

AVAILABLE FROM
100%
RECYCLED PLASTIC



AVAILABLE FROM
 RECYCLED PLASTIC
 BIO PLASTIC

ScrewPack: Tubos de Plástico

Tubo redondo protector de longitud fija y cierre a rosca

Material

- Polipropileno (PP)
- Polietileno (PE)
- Polietileno fabricado a partir de 100% de plástico reciclado (rPE)
- Polietileno (PE) fabricado con Bio-HDPE a base de caña de azúcar
- Cloruro de polivinilo (PVC)

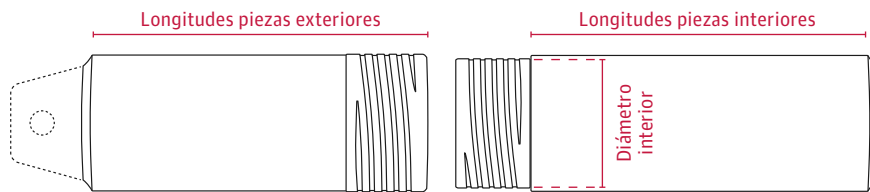
Disponibilidad

- PP transparente, PE natural, PVC claro o amplia gama de colores
- también disponible en plástico 100% reciclado
- también disponible fabricado con Bio-HDPE a base de caña de azúcar
- con colgador - por favor consultar
- posibilidad de versiones y longitudes de tubo especiales
- las piezas interiores y exteriores se empaquetan por separado en cartones individuales
- Longitud útil = longitud parte exterior + longitud parte interior

Características del producto ScrewPack

- longitudes personalizables según las necesidades del cliente
- la disposición de la rosca puede variar según las necesidades del cliente
- duradero y reutilizable
- robusto, resistente al aceite y la humedad

Artículo	Diámetro interior	Longitudes piezas exteriores (mín.-máx.)	Longitudes piezas interiores (mín.-máx.)	Longitud útil total
GP 25	28mm	25-407mm	5-387mm	794mm
GP 35	37mm	25-407mm	5-387mm	794mm
GP 40	41mm	35-390mm	5-360mm	750mm
GP 45	46mm	35-715mm	5-685mm	1400mm
GP 55	56mm	35-575mm	5-545mm	1020mm
GP 65	66mm	45-520mm	5-480mm	1000mm
GP 75	76mm	55-525mm	5-480mm	1005mm
GP 80	79mm	55-547mm	5-498mm	1030mm
GP 85	85mm	55mm	35mm	90mm
GP 90	91mm	55-485mm	5-436mm	921mm
GP 100	98mm	55-540mm	5-490mm	1030mm
GP 105	107mm	55-540mm	5-490mm	1030mm
GP 125	125mm	70-585mm	10-525mm	1110mm
GP 160	160mm	110-575mm	30-495mm	1070mm

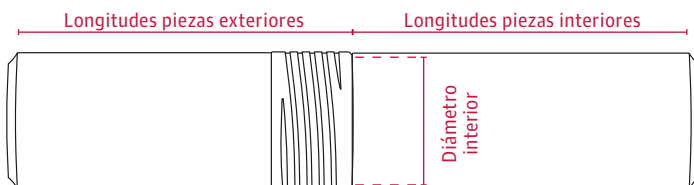


- la longitud se puede fabricar según las necesidades del cliente (en intervalos de 10mm)
- la rosca puede colocarse según los requisitos del cliente
- las piezas exteriores y las interiores se emban por separado en cajas individuales
- longitud total = longitud de la parte exterior (mín.-máx.) + longitud de la parte interior (mín.-máx.)

Artículo	Para formato DIN	Diámetro interior (mm)	Longitud interior	Peso (g/pzs)	Unidade de Embalaje
GP 45 220 K	DIN A4	45	220	32	170
GP 55 220 K	DIN A4	55	220	40	110
GP 65 220 K	DIN A4	65	220	51	82
GP 80 220 K	DIN A4	80	220	75	56
GP 100 220 K	DIN A4	100	220	108	36
GP 45 320 K	DIN A3	45	320	50	121
GP 55 320 K	DIN A3	55	320	53	81
GP 65 320 K	DIN A3	65	320	80	56
GP 80 320 K	DIN A3	80	320	108	40
GP 100 320 K	DIN A3	100	320	145	24
GP 45 440 K	DIN A2	45	440	58	85
GP 55 440 K	DIN A2	55	440	72	56
GP 65 440 K	DIN A2	65	440	110	40
GP 80 440 K	DIN A2	80	440	136	28
GP 100 440 K	DIN A2	100	440	184	18
GP 45 620 K	DIN A1	45	620	80	58
GP 55 620 K	DIN A1	55	620	100	40
GP 65 620 K	DIN A1	65	620	132	28
GP 80 620 K	DIN A1	80	620	162	20
GP 100 620 K	DIN A1	100	620	268	11
GP 65 880 K	DIN A0	65	880	185	20
GP 80 880 K	DIN A0	80	880	215	14
GP 100 880 K	DIN A0	100	880	330	9
GP 45 1000 K	longitud especial	45	1000	124	20
GP 55 1120 K	longitud especial	55	1120	210	14
GP 65 800 K	longitud especial	65	800	162	9
GP 80 800 K	longitud especial	80	800	212	70
GP 100 800 K	longitud especial	100	800	340	45

K = completo (pieza exterior e interior ensambladas)

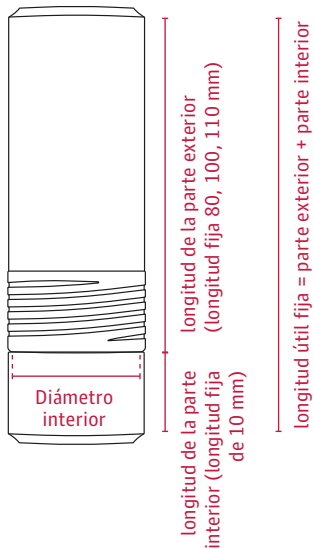
longitud interior = longitud de la parte exterior + longitud de la parte interior



- longitud interior = longitud total utilizable (parte exterior e interior ensamblada)
- posición central fija del tapón de rosca
- ScrewPack Postal Tubes sólo está disponible en las longitudes fijas arriba indicadas
- para longitudes especiales, véase ScrewPack

Artículo	Diámetro interior (mm)	Longitud útil Fija	Unidade de Embalaje
GP 65 080 S	66	90	150
GP 65 100 S	66	110	150
GP 65 110 S	66	120	150

S = Juego que incluye la parte exterior e interior



- las piezas exteriores y las interiores se embalan por separado en cajas individuales
- accesorios de espuma para la parte interior con agujeros/recortes individuales a petición